

馬放

農地・水・通信

第15号

発行日：平成26年11月1日

<http://www14.ocn.ne.jp/~mahanasi/>

11月に入り、各地では秋祭りのイベントが報じられております。馬放の木樹も緑から黄色や赤へと変わりました。稲のなくなった田んぼは何となくものさびしい風情に感じられるようになりました。

本年度の活動も皆様のご協力によりまして、ほぼ予定通り進めることができました。

今回の、農地・水・通信は特にかかし作りのコマ数が多くなりましたが、馬放のかかしは人気があり、イベントに使用したいので貸してほしいという要望がありまして、現在4体ほど貸し出しております。

今後の活動として農道整備、学習会等が予定されておりますが、皆さんで流した一コマコマを思い出しながら、これからの活動に積極的に参加してほしいと思います。

美しい馬放の農地・水・環境をみんなで守り続けましょう!!

5月25日 役員会



3月に開催された総会でおおよその日程が決まりますが、いつ何をするか、ここで1年間の行事、日程とうが決まります。



5月31日～6月9日 農用地草刈り



草刈りも大変だけど、草上げはもっと大変!!

6月8日 第1回草刈り

参加者 39名
6月の草刈りは、雑草が一番伸びている時期でもあり大変なのに、あいにくの雨でした。



県道に面した農道





最初の草刈りはいつも大変！今年も始まります。
気合いを入れて頑張りましょう。
はじまりは、あめ…… 足元にも注意して



草刈りが大変なところには防草シートを貼りました。これで少しは草刈りも楽になると思います



6月8日 第1回草取り

参加者 11名
草刈り同日、しかも雨だったので参加してくれる人が少なかったが、みなさん黙々と取っていただきました。



みなさ～ん！ちょっと手を休めて
こっちを見て下さ～い。



6月10日 畦刈機械清掃



6月15日 植栽



40名参加



いっぱい働いてくれるこの機械に感謝して!



ベコニア (上) と今年初めて植えるサフィニア (下)



どうやって植えるの?
まず掘ったあなに水をいっぱいやってから、この列にはベコニア、そしてこっちにはサフィニアを植えて下さ〜い



みごと!
きれいに植えられたね。



東花壇に植えられた
マリーゴールド



皆さんの手際の良さは素晴らしいです。
お花がどんどん植えられて、みるみるきれいになりました。



私達フラワーガールズで～す。きれいでしょ!!
今年も馬放のフラワーロードがすてきに完成しました。
フラワーガールズの皆さん、お疲れさまでした。



同時進行で行われた草あげ。
この時期はどこの地区でも草刈り真っ盛り！川上から流れて来た草をあげる作業もかなり大変です。
ここ、つかまる所がないんですよ。


夕方植栽したお花にお水をやって！
地味だけ大変なんですよ

6月22日 第1回目の生き物調査

参加者 44名



大人も子供も真剣になって何がいるのか調べました。今回小さなシジミがいっぱい捕れました。三面の水路になぜシジミが???水の流れとともに稚貝が流されて来たのでは・・・



あ！蛍がいた。もしかしたら今年は蛍の乱舞が見られかも・・・
笠原さんに調べていただいたら蛍の仲間でオバボタルではとのことでした。

オバボタル
発光器を持ち、羽化直後は発光しますが、その後はほとんど光ることはなく、触覚が発達していて、発光ではなくフェロモンによって配偶行動を行う。



捕まえた生き物の説明をしてくれた守屋さん



笠原さんが大事に育てているクワガタを持ってきてくれました。



同時に行われた水質検査。

1回目の草刈りが終わってホッとしたのもつかの間、また草刈りの時期になりました。



7月22日 2回目草刈り

参加者 30名
1回目の時も雨だったのに今回も雨。暑くなくていいかもしれないけどカッパを着ての作業も暑かったです。



↑
作業中 と 草刈り後



雨の中での草刈り作業は、本当に大変でした。皆さんお疲れさまでした。防草シートは正義の味方ですよ。



↓ 草刈り前と作業中 ↓



ゴミのポイ捨て多いです。なかなかなくなりません。悲しいことです。
草丈は一雨ごとにグーンと伸び、本当に草との格闘です。

7月27日 かかしづくり



作業中、軽トラパンクというアクシデントもありました。でもタイヤ交換は手慣れたものでした。



参加者 80名

今年で6回目を数えるかかしづくり。

開会式のあいさつの後、それぞれの班に分かれてかかしづくりを開始。毎年、各班、子供会で思考をこらしたかかしが登場しました。



1 班



「かかし作り」に参加して

どんな「かかし」にするか？今年も悩み(?)の季節がやってきました。打ち合わせの日。「今年流行っているの？」「まずは、着せり服...かしの着物、モンパあるよ。」昔人→「おしん」に決定!!

「かかし」作りスタート。材料を持ち寄り、少ない人数で1台の得意と取り回しの手腕で、あ、という間に製作いき。立派な「かかし」が出来ました。

世間話もしながら楽しい時間でした。

おかげ様で、通常の暴風雨でも、平成の「おしん」は立派に立っています。

1班 長根知恵子



2 班

2 班
昔. かかしは 鳥害をふせぐのに. どこでも見られました.
和むゆい頃. ヤグラを組んだ上. 長い綱をひっぱり
古バケツや缶など「ガラガラ」鳴して雀を退けた時代を思
いだします. 今年は秋の着. T-2 はなく 訪れる時. A03 ちゃんに
出合い. 他人の形を願う顔作り. 時間を費やした.
2 班 皆んぶで着せるとか. わい子に…… A03 ちゃんを
つくりです. 一昔年を願う. 又かかしを見て. 心安らぐ. 歩いて
交通事故のない馬放を希望して… おわります.

藤村亨直



3 班

昨年より今年はやさしたぬと
言われていたので. ぐに. 涙を
いかに. やさし君の華やかさを
だせるか. 班の皆さんと話し合い
やさし君の. カモ. かりて
リサイクルショップに行く
衣装を見つけてきました. 作成に
おどり着くと. 頭の部分に苦労しました.
結果. 短足のやさし君が出来上がりました.
本物には. 叶わないなあ～

3 班 尾花麗子



4 班



案山子作りに参加して
第4班の案山子作りは馬放を代表
する三大美人の強力な助っ人のも

と、腹踊り案山子を作っていただきました。
ねじり鉢巻きをして 汗を流し流し、丹精こ
めて作っていただきました。案山子の据え付け
後のバーベキュー大会では 炎天下のもとのテ
ントの下でビールを飲み、焼肉、焼きそばをい
ただき、久しぶりに子供たちの元気な歓声をも
聞くことも出来ました。



これを機に理解の一助にと、農林水産省のホ
ームページ『農地・水・環境保全』をひらいて
みますと、地域共同による農地・農業用水等の

資源の保全管理と農村環境の保全向上の取組に支援単価は田をとってみれば、
都道府県で4400円/10aとなる内容になると思います。

これから目的は崇高なれど 非農業者かつ高齢者が参画するには、自前での道
具の購入、会社員の労働の激務からの時間の確保、非日常的な肉体労働があり、
一概に諸手を挙げて賛成するわけにもいかず、新たな悩みとして、突如出てきた
ことも事実です。

『農地・水・環境保全』が地域とバランスよく融和し浸透することを切に希望
し、今回地域の方々にお世話になったことを感謝し、御礼申し上げます。

第4班 細川 貞志

5 班





「サッカーワールドカップ」
今年の5班の”案山子”はサッカーワールドカップブラジル大会に因み、ブラジルのサッカーチームに入れそうな、馬放代表選手を題材にしました。

「材料」の準備をして何となくのイメージで当日を迎えましたが、5班のチームワークの良さでアツと言う間に素晴らしい馬放代表選手が完成しました。

記念撮影をして、いざ花壇に展示！！早速車を止めて撮影する人も・・・。

馬放の案山子は、私の会社でも有名で毎年楽しみにしている同僚もいます。

その後の、BBQも地区の方との親睦を深める為に重要な行事！美味しいお肉や焼きそばを食べながらの会話も弾み、楽しい一日でした。

これからも、馬放の案山子を続けられればと思います。

5班 伊藤 敦彦

6 班



6班では、7月にオープンした新大崎市民病院を祝うかかしを作りました。初めて参加したかかしづくりでしたが、班の皆様のおかげで素晴らしいかかしを作ることができました。

天気にも恵まれ、楽しい時間を過ごすことができました。

ありがとうございました。

早坂 千恵

7 班



7班は、子供達に大人気の妖怪ウォッチのキャラクター「コマさん」のかかしを作りました。持ち寄ったクッションや長座布団、発泡スチロールが見事に猫の顔や胴体に変身しました。トレードマークの火の玉は、軟らかい針金で形どりの布でくるみました。唐草模様の風呂敷を背負わせ、とてもかわいい「コマさん」ができました。猛暑の中、汗だくになりながら製作に取り組んでくれた皆さん、本当にご苦労様でした。

本田 和美



子供会



かかし作りでおとろいたことはかかしのふな、しーの中にふくろやハッポースチロールをあって入れていたことがおどろきました。それにふな、しーづくりがよくできたのでよかったです。

宇屋 竜丸



子供会のかかしは「ふなっしー」を作りました。
親子で協力し“ふなっしーかかし”完成!!
とても素晴らしい出来さばえでした。
子供達の寄せ書きも、とてもよく出来ました。
すごく楽しい時間でした。
ありがとうございました。

子供会 千葉 真紀



今回、小田原副市長さんの息子さん雄汰君も特別参加をしていただき、ミニかかしを作りました。初めて作ったかかしを抱いて嬉そうでした。

「ふなっしー」のかかしも作る
〔大崎市古川・馬放地区住民〕
バーベキューで親睦深める

大崎市古川町馬放地区の住民約100人が、27日、同地区の公民館でバーベキュー大会を開き、親睦を深めた。当日は、大崎市古川町長、副町長、地区役員らも参加し、大盛況で終わった。当日は、大崎市古川町長、副町長、地区役員らも参加し、大盛況で終わった。当日は、大崎市古川町長、副町長、地区役員らも参加し、大盛況で終わった。

大崎タイムス
H26.7.29 掲載

皆さんが一生懸命にかかしを作っている間、力持ちのお父さんがテントを張り、料理自慢のお母さん方がバーベキューの準備をして、その後かかしづくりに参加してくれました。



晴天に恵まれたかかし作り。各班が練りに練った大作を制作しました。馬放のかかしは、他地区の方にも知れ渡っており、結構有名です。個性あふれるかかしを作り、みんな楽しみました。



かかしづくりの後はみんなでバーベキュー大会



まずは火おこしから！



今日は暑いね！火のそばはもっと暑いよ！！

ひと汗（大汗？）かいた後のバーベキューはたまりませんねー。馬放のコミュニケーションの場楽しい一日を過ごすことができました。



今年のかかしの出来栄は

最高なっしー



機場に立てかけられた8体のかかし





8月1日 役員会

これからの行事について、地区の行事もいっぱいあるのでここでかぶらないように確認をしておかないとね



8月3日 機場給水槽のゴミあげ



ポンプが動いているうちは、どうしても草やその他びっくりするようなゴミがいっぱい溜まるそうです

8月9日 草取り

33名参加 草取り前と作業中



今回もフラワーガールズの皆さんのスーパーハンドで、のびのびの草がみるみる取られ、きれいなお花が目を和ませてくれました。

8月10日 生き物調査

19名参加。朝早く行われる生き物調査にもかかわらず、笠原さんにお手伝いをいただいて簡単な水質検査も行いました。



今年二回目の生き物調査は、小雨が降りましたが、ドジョウやフナなど色々な生き物がつかまえて、よかったです。来年から参加できないので、今年、思い出がっくれてよかったです。
6年 菅原 香澄



生き物調査の結果

8月の生き物調査で捕獲した主な生き物

名前	大きさ	数	
		6/22	8/10
ふな	5cm	2	3
タモロコ			15
オイカワ			10
どじょう	大	3	6
	小	30	いっぱい
ヌカエビ			1
ザリガニ	大	1	3
	中		5
	小	いっぱい	いっぱい



いっぱい捕れたドジョウと魚



タモロコ



フナ (上)
ギンフナ (下)



ヌカエビ



オイカワ

名前	大きさ	数	
		6/22	8/10
マツモムシ	大	3	2
	小		6
ギンヤンマヤゴ	3cm		1
キリギリス			1
カタツムリ		1	
たにし	大	6	22
	中	9	
サカマキガイ	小		いっぱい
モノアライガイ			いっぱい
シジミ		23	いっぱい
カワニナ		14	25
カイエビ		3	
ヒル			1
ミミズ		2	
ダンゴムシ		1	
ハンコチョウ		8	
もんしろちょう		1	
ベニシジミ春型		1	
トウキョウダルマガエル	大		2
	小		
アマガエル		9	
オタマジャクシ	大	1	
	小	8	



マツモムシ



ヤゴ
(ギンヤンマ)



キリギリス



シジミ



カワニナ



クモ



?



?

庭や畑にいた生き物



メダカの卵



シモフリスズメガ



オオチャバセセリ



ヒグラシ?




オオマルハナバチ



ヒオドシチョウ



?



きじ(雄)
馬放の畑にいました

水質検査の結果		6/22	8/12
天気		曇り	雨
気温		20℃	21℃
水の流れ		なし	なし
水温	公会堂裏	18.3℃	21.0℃
	坂本様宅裏	17.5℃	20.5℃
	菅原様宅前	19.7℃	21.0℃
透視度	公会堂裏	30cm	30cm
	坂本様宅裏	30cm	30cm
	(知明さん) 菅原様宅前	16.5cm	30cm
	(孝紀さん) 菅原様宅前	15.0cm	30cm
pH	公会堂裏	6.5	6.5
	坂本様宅裏	6	6.5
	菅原様宅前	6.5	6.7
COD	公会堂裏	16	40
	坂本様宅裏	10	17
	菅原様宅前	20	14



透視度を測る器具
下の×印が見えるまで水を抜きその高さを測る。



それぞれの場所（3カ所）の水をくんでくるビーカー



CODを調べる試験薬

メモ

- ① ザリガニは大きくなる度に脱皮していく。からが柔らかいときは、脱皮したばかりです。
- ② シジミがいっぱいいたのは、江合川から卵の状態の流れ着きマスで孵化したのではないと思われる。
- ③ マツモムシはおもしろい習性があり、水に逆さに入れるとそのまま逆さまに泳ぐ。
- ④ 水質検査の結果で川の流れが速いところほど水温は低く、濁りも少ない。
- ⑤ 2、3日前に雨が降っていたり、当日雨降りだとその影響を受けて酸性よりの数値が現れやすい。
- ⑥ 透視度が30cm以上だとほとんど濁りがない状態を示している。

お願い

私達の住んでいる馬放地区で、この生き物は何かなと思ったときや滅多に見ない生き物だと思ったときには写真に納めて下さい。広報誌に掲載します。

また「？」のついている生き物の名前ご存じの方がおりましたら、教えて下さい
(伊藤桂子まで)

今後とも皆様のご協力よろしくお願ひいたします。